

ATIVIDADES 1º ANO



AMOSTRA GRÁTIS DO KIT DE ATIVIDADES
1º ANO (ALINHADAS À BNCC)



ATIVIDADES ALINHADAS À BNCC

MATERIAL TESTADO EM SALA DE AULA E DE ACORDO COM A BNCC.

✓ MATERIAL PRONTO



VOCÊ NÃO TEM TEMPO OU FICA ENLOUQUECIDA GASTANDO HORAS E HORAS MONTANDO SUAS ATIVIDADES?

✓ LOGOMARCA

NÃO ADICIONAMOS LOGO MARCAS EM TODAS AS NOSSAS PÁGINAS (VOCÊ PODE REMOVER TODAS SE ACHAR NECESSÁRIO).

✓ 100% EDITÁVEL

TENHA ACESSO A MATERIAIS EDITÁVEIS (REMOVA LOGO, EDITE ATIVIDADES, ADICIONE/REMOVA CABEÇALHO E BORDAS).



DISCIPLINAS DO MATERIAL

ADQUIRINDO O KIT DE ATIVIDADES 1º ANO ALINHADAS À BNCC VOCÊ VAI RECEBER + DE 300 ATIVIDADES DIVIDIDAS EM 8 APOSTILAS COM AS SEGUINTE DISCIPLINAS:

- ✓ PORTUGUÊS 1º ANO: 60 PÁGINAS
- ✓ MATEMÁTICA 1º ANO: 60 PÁGINAS
- ✓ CIÊNCIAS 1º ANO: 30 PÁGINAS
- ✓ GEOGRAFIA 1º ANO: 30 PÁGINAS
- ✓ ENSINO RELIGIOSO 1º ANO: 30 PÁGINAS
- ✓ HISTÓRIA 1º ANO: 30 PÁGINAS
- ✓ EDUCAÇÃO FÍSICA 1º ANO: 30 PÁGINAS
- ✓ ARTES 1º ANO: 30 PÁGINAS



**BASE
NACIONAL
COMUM
CURRICULAR**

EDUCAÇÃO É A BASE



EU QUERO

AMOSTRA DO MATERIAL

ESSA É APENAS UMA PEQUENA AMOSTRA DO NOSSO MATERIAL.

O MATERIAL COMPLETO CONTÉM MAIS DE 300 PÁGINAS DE CONTEÍÚDO





1- QUAIS FORAM AS CORES UTILIZADAS PARA PINTAR A OBRA "GALO" DE ALDEMIR MARTINS?

2- SÃO CORES PRIMÁRIAS, SECUNDÁRIAS OU TERCIÁRIAS?

3- AGORA, ESCOLHA 3 CORES SECUNDÁRIAS PARA PINTAR O DESENHO ABAIXO:

Objeto de conhecimento: Elementos da linguagem

Habilidade: (EF15AR14)

Professor (a): _____

Aluno(a) _____

Turma: _____ Data: ____/____/____

O CORPO EM MOVIMENTO

NOSSO CORPO FOI FEITO PARA SE MOVIMENTAR.

POR ISSO É INDICADO FAZERMOS ALONGAMENTOS, EXERCÍCIOS FÍSICOS E ETC.

MOVIMENTE O SEU CORPO TRAÇANDO LINHAS IMAGINÁRIAS. VEJA:



Objeto de conhecimento: Corpo humano

Habilidade: (EF01CI02)

Professor (a): _____

Aluno(a) _____

Turma: _____ Data: ____ / ____ / ____

CONHECENDO O MEU CORPO

1- PINTE AS PARTES DO CORPO QUE APARECEM NA CABEÇA.

OLHOS

MÃOS

QUEIXO

NARIZ

JOELHOS

ORELHAS



Objeto de conhecimento: Corpo Humano

Habilidade: (EF01CI02)

Professor (a): _____

Aluno(a) _____

Turma: _____ Data: ____/____/____

O CORPO PERCEBE O AMBIENTE

1- A PROFESSORA DE JÚLIA SEPAROU ALGUNS ELEMENTOS SONOROS, VEJA:



COMO NOSSO CORPO PERMITE QUE ESCUTEMOS ESSES
SONS?

Objeto de conhecimento: Corpo Humano

Habilidade: (EF01CI03)

Professor (a): _____

Aluno(a) _____

Turma: _____ Data: ____ / ____ / ____

CUIDADOS COM AS PARTES DO NOSSO CORPO

1- LIGUE OS CUIDADOS QUE DEVEMOS TER COM NOSSO CORPO, ÀS SUAS RESPECTIVAS PARTES.



Objeto de conhecimento: Brincadeiras e jogos

Habilidade: (EF12EF02)

Professor (a): _____

Aluno(a) _____

Turma: _____ Data: ____ / ____ / ____

AS BRINCADEIRAS

1- ESCREVA OS NOMES DAS BRINCADEIRAS:









EU QUERO



Objeto de conhecimento: Danças do contexto comunitário e regional

Habilidade: (EF12EF11)

Professor (a): _____

Aluno(a) _____


Turma: _____ Data: ____ / ____ / ____

VAMOS DANÇAR?

1- PINTE AS DANÇAS QUE VOCÊ CONHECE:



SAMBA



Frevo



QUADRILHA

Objeto de conhecimento: Sentimentos, lembranças, memórias e saberes

Habilidade: (EF01ER05)

Professor (a): _____

Aluno(a) _____

Turma: _____ Data: ____/____/____

AUTOESTIMA

1- COMPLETE TODOS OS CORAÇÕES COM PALAVRAS QUE EXPRESSEM COISAS BOAS SOBRE VOCÊ. EM SEGUIDA, PINTE-OS.



Objeto de conhecimento: Sentimentos, lembranças, memórias e saberes

Habilidade: (EF01ER05)

Professor (a): _____

Aluno(a) _____

Turma: _____ Data: ____/____/____

EMOÇÕES

1- LIGUE AS EMOÇÕES QUE COMBINEM COM OS DESENHOS. USE BARBANTE PARA LIGAR.



Objeto de conhecimento: O eu, o outro e o nós

Habilidade: (EF01ER02)

Professor (a): _____

Aluno(a) _____

Turma: _____ Data: ____/____/____

ÁRVORE GENEALÓGICA

1- COM AJUDA DE UM ADULTO DA FAMÍLIA, PREENCHA A SUA ÁRVORE GENEALÓGICA COM OS NOMES DAS PESSOAS QUE FAZEM PARTE DA SUA FAMÍLIA. VEJA COMO PREENCHE UMA ÁRVORE GENEALÓGICA:



Objeto de conhecimento: Experiências da comunidade no tempo e no espaço

Habilidade: (EF01GE04)

Professor (a): _____

Aluno(a) _____

Turma: _____ Data: ____ / ____ / ____

CONVIVENDO EM GRUPOS

1- OBSERVE A VIZINHANÇA A SEGUIR:



A- NA IMAGEM A CIMA, HÁ ALGUMAS CASAS E PESSOAS QUE PRECISAM CONVIVER NA MESMA RUA. COMO VOCE ACHA QUE ESSAS PESSOAS PRECISAM SE COMPORTAR PARA CONVIVER BEM? ESCREVA ALGUMAS ATITUDES QUE DEVEM ADOTAR ENTRE SI.

Objeto de conhecimento: Localização, orientação e representação espacial

Habilidade: (EF01GE06)

Professor (a): _____

Aluno(a) _____

Turma: _____ **Data:** ____/____/____

AS PARTES DE UMA CASA

1- QUAIS SÃO OS CÔMODOS QUE HÁ NA SUA CASA?

2- OS CÔMODOS DA CASA SÃO DIFERENTES PORQUE CADA UM DELES É UTILIZADO PARA UM TIPO DE ATIVIDADE.

USE OS NOMES DOS CÔMODOS PARA PREENCHER A TABELA ABAIXO:

PREPARAR ALIMENTOS	
TOMAR BANHO	
GUARDAR O CARRÃO	
FAZER REFEIÇÕES	
ASSISTIR TELEVISÃO	
LAVAR AS ROUPAS	
DORMIR	
ESCOVAR OS DENTES	
FAZER A LIÇÃO DE CASA	
BRINCAR COM OS BRINQUEDOS	

Objeto de conhecimento: Mundo pessoal: meu lugar no mundo

Habilidade: (EF01HI01)

Professor (a): _____

Aluno(a) _____

Turma: _____ Data: ____ / ____ / ____

ESTOU FICANDO GRANDE!

1- VOCÊ JÁ TEVE ALGUMA FESTA DE ANIVERSÁRIO MARCANTE? OU SEJA, QUE VOCÊ MAIS GOSTOU? COLE UMA FOTO NO ESPAÇO OU REPRESENTE EM DESENHO, EM SEGUIDA, ESCREVA O PORQUÊ ELA FOI TÃO ESPECIAL PARA VOCÊ E SUA FAMÍLIA.



Objeto de conhecimento: As fases da vida e a ideia de temporalidade

Habilidade: (EF01HI06)

Professor (a): _____

Aluno(a) _____

Turma: _____ **Data:** ____/____/____

RETRATANDO A SUA HISTÓRIA

1- REUNA FOTOS QUE VOCÊ E SEUS COLEGAS TROUXERAM DE CASA A PEDIDO DE SEU PROFESSOR.

2- O SEU PROFESSOR COLOCARÁ EM UM PAINEL AS FOTOS QUE TODOS OS ALUNOS TROUXERAM. O SEGREDO É QUE NENHUM ALUNO MOSTRE AS FOTOS PARA NINGUÉM.

3- O PRIMEIRO DESAFIO SERÁ DESCOBRIR QUEM É QUEM NAS IMAGENS.

4- DEPOIS, CADA UM TERÁ QUE CONTAR A HISTÓRIA FAMILIAR DO MOMENTO DA FOTO.

- ONDE A FOTO FOI TIRADA;
- COM QUEM VOCÊ ESTAVA;
- FAZENDO O QUE;
- TINHA MAIS PESSOAS LÁ?
- VOCÊ TINHA QUANTOS ANOS?
- E MUITO MAIS...

5- CONTE SOBRE COMO VOCÊ SE SENTIU AO VER A FOTO E REVIVER LEMBRANÇAS DO PASSADO.

- SEUS SENTIMENTOS;
- EMOÇÕES....

Objeto de conhecimento: Quantificação de elementos de uma coleção

Habilidade: (EF01MA06)

Professor (a): _____

Aluno(a) _____

Turma: _____ Data: ____/____/____

QUANTO VALE O DINHEIRO?

PARA PAGAR AS COMPRAS, É NECESSÁRIO USAR **CÉDULAS E MOEDAS**.

VOCE JÁ VIU ALGUMA DELAS? CIRCULE.



Objeto de conhecimento: Problemas envolvendo diferentes significados da adição e da subtração

Habilidade: (EF01MA08)

Professor (a): _____

Aluno(a) _____

Turma: _____ Data: ____/____/____

IDEIA DE JUNTAR E ACRESCENTAR

1- SAINDO DO GALINHEIRO, AS CRIANÇAS FORAM COM A VOVÓ ATÉ O POMAR. ERA HORA DE COLHER ALGUMAS FRUTAS.



MARIANA



JOANA



MATEUS



ENUMERE AS CESTAS COM A QUANTIDADE DE FRUTAS QUE CADA UM COLHEU.

A. QUEM COLHEU MAIS FRUTAS? _____

QUANTAS MACÃS FORAM COLHIDAS AO TODO? _____

QUANTAS FRUTAS FORAM COLHIDAS AO TODO? _____

QUANTAS PERAS FORAM COLHIDAS AO TODO? _____

Objeto de conhecimento: Problemas envolvendo diferentes significados da adição e da subtração

Habilidade: (EF01MA08)


Professor (a): _____

Aluno(a) _____

Turma: _____ Data: ____/____/____

IDEIA DE JUNTAR E ACRESCENTAR

1- MONTE A ADIÇÃO SEGUINDO O EXEMPLO ABAIXO:



Objeto de conhecimento: Reconhecimento de números no contexto diário

Habilidade:

Professor (a): _____

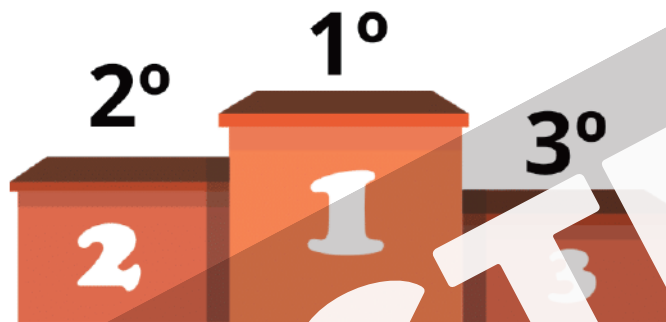
Aluno(a) _____

Turma: _____ **Data:** ____ / ____ / ____

NÚMEROS ORDINAIS

1- OS NÚMEROS ORDINAIS, SERVEM PARA INDICAR UM ORDEM.

POR EXEMPLO, QUANDO BRINCAMOS DE CORRIDA, SEMPRE TEM A PESSOA QUE É VENCEDOR (PRIMEIRO LUGAR), E TEM TAMBÉM QUEM CHEGA EM SEGUNDO E TERCEIRO LUGAR. LOGO, REPRESENTAMOS ASSIM:



FAÇA UMA CORRIDA COM OS COLEGAS DA SUA TURMA, ORIENTADOS PELA PROFESSORA, E EM SEGUIDA PREENCHA:

QUEM FOI O 1º A CHEGAR NA LINHA DE CHEGADA?

QUEM FOI O 2º A CHEGAR NA LINHA DE CHEGADA?

QUEM FOI O TERCEIRO A CHEGAR NA LINHA DE CHEGADA?

Objeto de conhecimento: Conhecimento do alfabeto do português do Brasil

Habilidade: (EF01PL04)

Professor (a): _____

Aluno(a) _____

Turma: _____ **Data:** ____ / ____ / ____

ALFABETO

1- OBSERVE OS NOMES ABAIXO:



MARINA



ANITA



ITA

- A) QUAIS SÃO AS LETRAS QUE SE REPETEM NOS TRÊS NOMES? PINTE-AS DE VERDE;
- B) DENTRE AS LETRAS QUE VOCÊ NÃO PINTOU, QUAL É A QUE SE REPETE NOS NOMES DE ANITA E ITA? PINTE-A DE AZUL.
- C) DENTRE AS QUE VOCÊ NÃO PINTOU, QUAL É A QUE SE REPETE NOS NOMES DE MARINA E ANITA? PINTE-A DE AMARELO.
- D) AGORA ESCREVA O SEU NOME NO ESPAÇO, E COMPARE COM O NOME DE MARINA, ANITA E ITA. HÁ LETRAS IGUAIS? PINTE-AS.

Objeto de conhecimento: Formação de leitor

Habilidade: (EF01LP02)

Professor (a): _____

Aluno(a) _____

Turma: _____

Data: ____ / ____ / ____

NOVAS PALAVRAS

1- ESCREVA OS NOMES DAS PALAVRAS:

























Objeto de conhecimento: Compreensão em leitura

Habilidade: (EF01LP16)

Professor (a): _____

Aluno(a) _____

Turma: _____ Data: ____/____/____

COMO SE LÊ?

1- HOJE IREMOS APRENDER COMO LEMOS UM TEXTO.

JUNTO COM A PROFESSORA, ACOMPANHE A LEITURA PASSANDO O DEDINHO INDICADOR POR BAIXO DE CADA PALAVRA.

PERCEBA QUE HÁ UMA LETRA EM DESTAQUE NO TEXTO. ELA INDICA POR ONDE VOCÊ DEVE INICIAR A LEITURA DO TEXTO.

A GATINHA MIMI VIU A BORBOLETA.

A BORBOLETA É AZUL E VOA, VOA.

MIMI ACHOU A BORBOLETA BONITA!

ELISÂNGELA TERRA

2- DESENHE O PERSONAGEM PRINCIPAL DO TEXTO.

Objeto de conhecimento: Construção do sistema alfabético

Habilidade: (EF01LP13)

Professor (a): _____

Aluno(a) _____

Turma: _____

Data: ____ / ____ / ____

RIMAS

1- LIGUE AS RIMAS!



OFERTA EXCLUSIVA

HOJE você terá a oportunidade única de adquirir ATIVIDADES BNCC 1º ANO com um SUPER DESCONTO.

ATIVIDADES 1º ANO BNCC

- ✓ DE ACORDO COM A BNCC;
- ✓ MATERIAL 100% EDITÁVEL;
- ✓ ACESSO VITALÍCIO;
- ✓ + BÔNUS EXCLUSIVO:
RECEBA TODAS AS APOSTILAS EM VERSÃO EDITÁVEL.
- ✓ TODAS AS DISCIPLINAS.



~~DE R\$97,00~~
POR R\$47,00

**BASE
NACIONAL
COMUM
CURRICULAR**

EDUCAÇÃO E A BASE

DESCONTO

QUEM COMPRA...

RECOMENDA!



Bom dia! Ontem foi meio corrido... mas hj
consegui fazer a compra!
Ansiosa pelo material, os materiais de vcs
são muito bons!!! 🙌🙌🙌🙌🙌 ⬆️
TOP

8:52 da manhã

Deu certo de adquirir o material?

8:24 da noite ✓

Sim ,estou amando 8:25 da noite

Melhor investimento que fiz 8:25 da noite

Muito bacana 7:05 da noite

Aliás todo material é muito bom

7:05 da noite

Obrigada 7:05 da noite

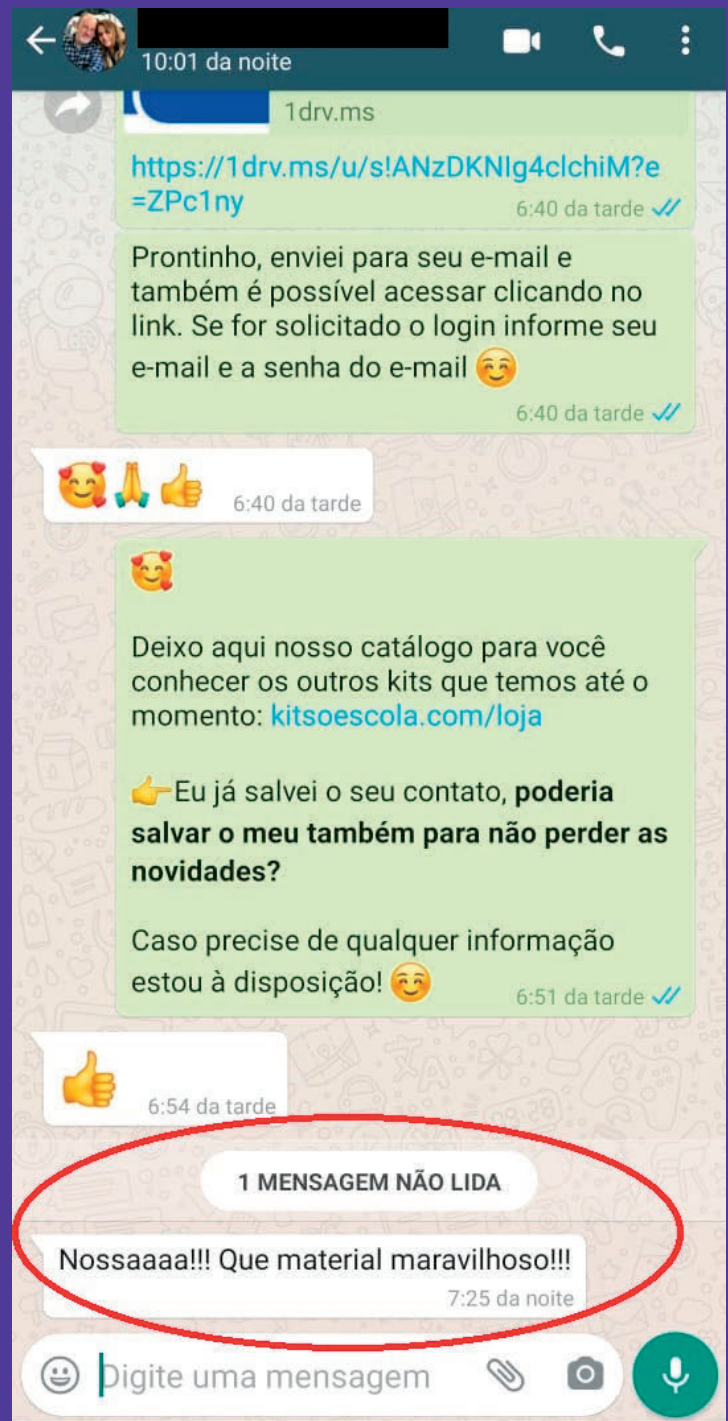
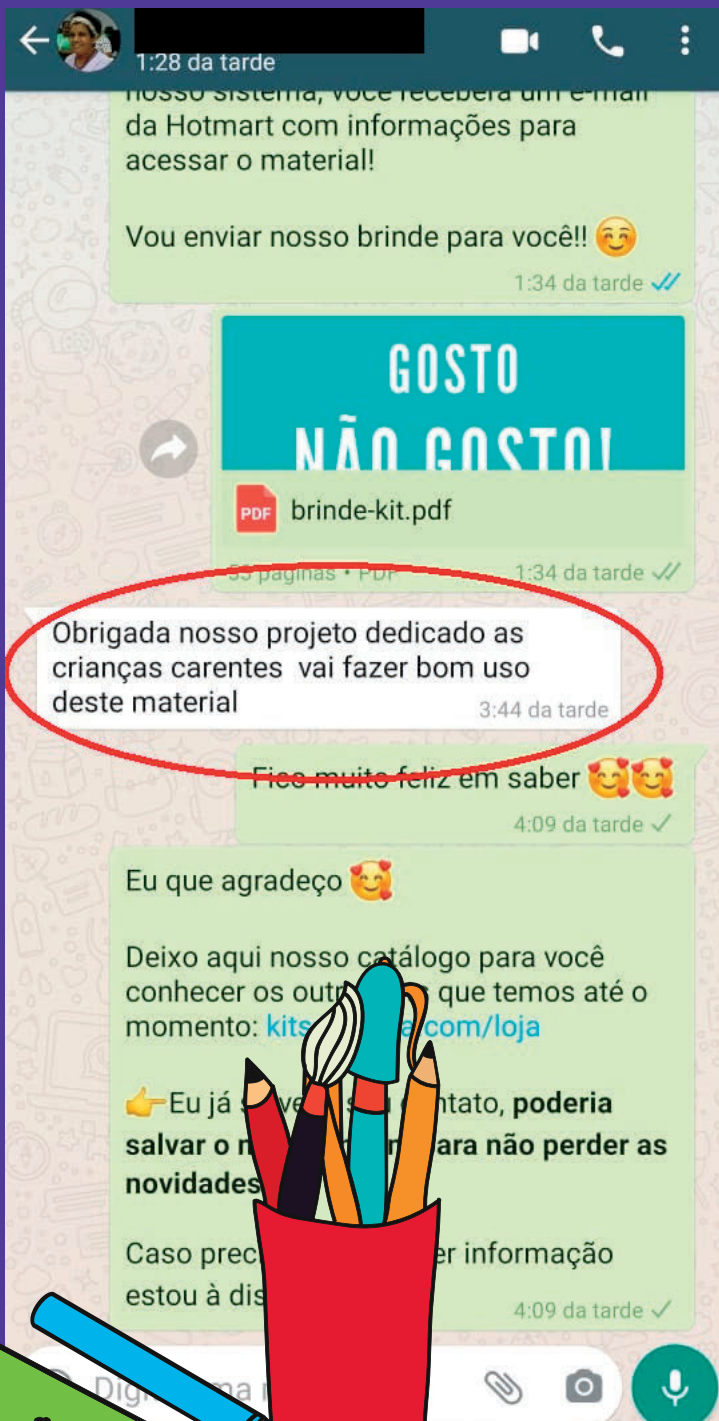

Ficamos extremamente felizes em saber





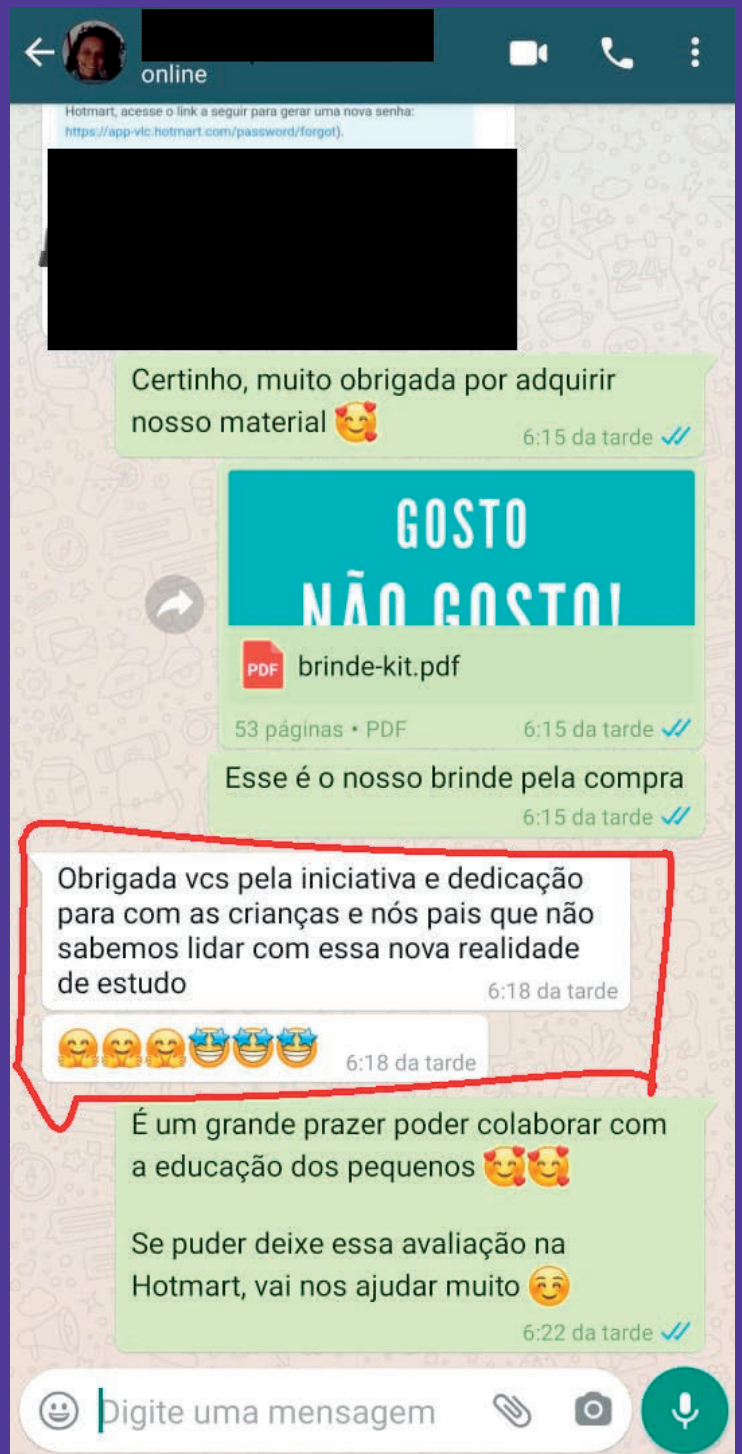
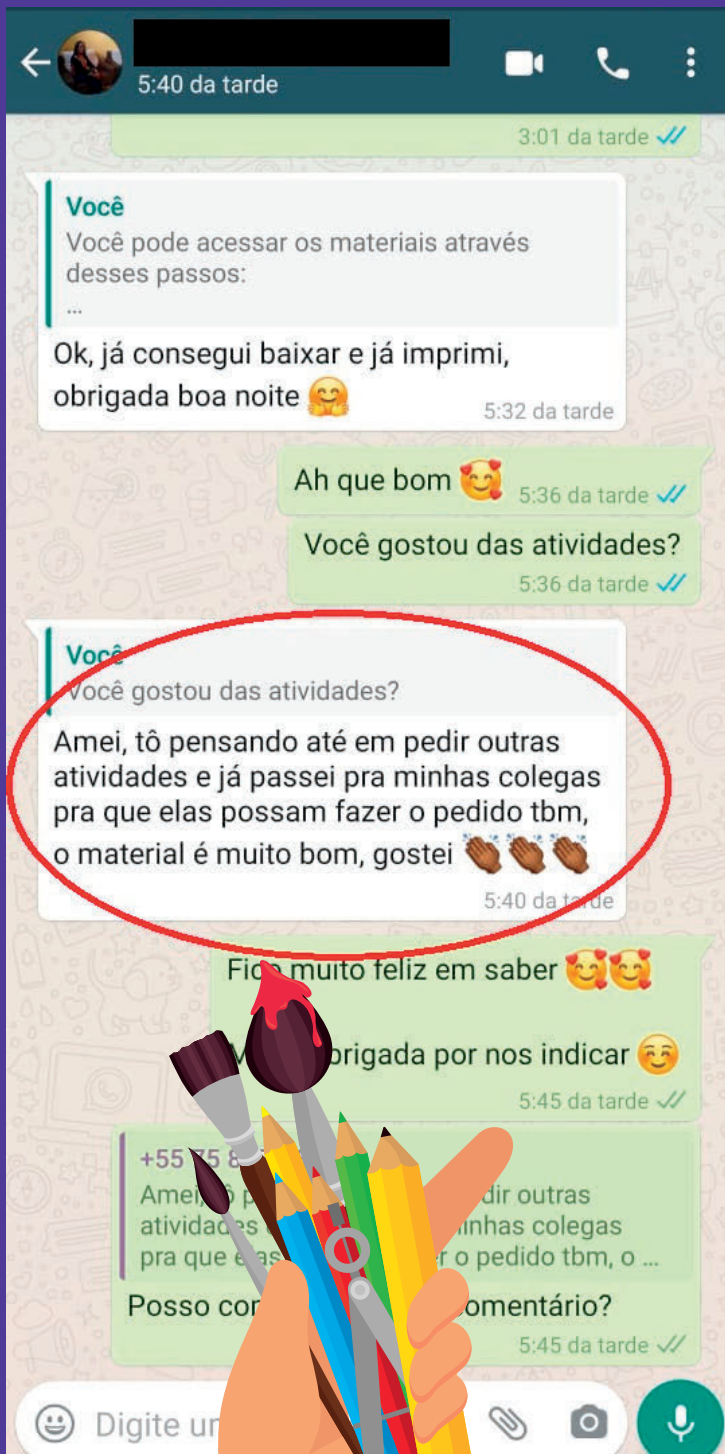
QUEM COMPRA...

RECOMENDA!



QUEM COMPRA...

RECOMENDA!



ATIVIDADES 1º ANO BNCC

- ✓ DE ACORDO COM A BNCC;
- ✓ MATERIAL 100% EDITÁVEL;
- ✓ ACESSO VITALÍCIO;
- ✓ + BÔNUS EXCLUSIVO:
RECEBA TODAS AS APOSTILAS
EM VERSÃO EDITÁVEL.
- ✓ TODAS AS DISCIPLINAS.



~~DE R\$97,00~~
POR R\$47,00

**BASE
NACIONAL
COMUM
CURRICULAR**

EDUCAÇÃO É A BASE

DESCONTO

